

12/8と12/28~1/3はおやすみです

# すわじどうかん だより

## 12月号 December

飾 走



イソペネ 法人 ふじみこゆめみらい  
すわじどうかん 255-6671

12月1日から閉館時間と定員が変わります

<りようじかん> 月~金 3:30~6:00  
土 日 1:30~6:00


<ていいん> おおむね 20にん

\*マヤケマウソウは4:30です  
\*5:45にはおかえりの放送が流れます  
あそんでいるものをかたつけて、かえるしたくを  
しまよう

まいしゅう水ようび  
3:30~4:30

# ハンドベルクラブ

ハンドベルのえんそうをたのしみます




12/28・1/4はおやすみ

12~25 (月) (日) 金よう日をのぞく  
3:30~4:30

# クリスマスオーナメント

## キラキラフタバツクリ

フタバにカラーペンで  
えをかいて、うらがわに  
アルミホイルをはるとキラキラ  
ステキなオーナメントに♡




# フタバツクリ

まいしゅう金ようび 3:30~4:30

2・9・16・23

12/30はおやすみ




26 (月) 27 (火) 3:30~4:30

# 門松工作

お正月の玄関に  
じぶんで作った門松を  
かざって福をよぼう

立体クラブ



イラストはイメージです

# 検定の日

めざせ名人!

19 (月) 21 (水) 23 (金)

フタバ こま けんだま など


みんなであつたじどうかんを  
きれいにしよう

27 (火) おそうじスタッフ(ほしゅう)!

3:30~4:30

スタッフにおうぼするひとは  
じむしつにもうしこんでね♡

終わったあとにおたのしみか  
あ♡る♡よ♡



# 「こども安全カード100」のそんたい

コンセントをつかうときは  
どこに気をつけたらいいの?



お正月あそび いろいろ  
はねつきやふくわらいなどのほかに  
ゆうぎしつをつかって

“にげんすごろく”をやろう!!

たのしいあそびをよういしているよ!!

1/4(水) ~ 1/8(日)



1/10(火) ~ 1/31(火) 金よう日をのぞく  
ゴジゴジ30 ~ 4:30

クロスウィービング

木の枝や棒に糸をぐるぐる  
まきつけてつくるかんたんできれい

なエピソード。  
色をかえてステキな  
作品をつくりましょう♡



11月のじどうかんから



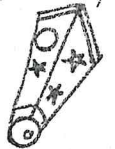
ハンドメイドクラブ ポップアップのクリスマスカードを作りました。カードを

開くとツリーがとび出し、裏側に張った障子紙が切った空間に光を入れ  
まるで雪をかぶったようなツリーになりました。クラフトパンチで雪の結晶模様  
を作り、カラフルなシールを張り、表側にマスキングテープを三本張って少し早目の  
クリスマス気分を味わいました。



万華鏡づくり ミラー板を三角に組み立て色を塗りキラキラシールと星形模様

の穴2枚小4枚を張り、最後にビー玉をつけて仕上げました。万華鏡でのぞいた世界  
は見る場所や物によって様々な色や柄を作り出し小さな宇宙が広がります。  
同じパーツやシールを使っても各々異なる素敵万華鏡になりました。



ぱれっとあきまつり 館内は事前予約の人以外は遊ばませんでした。が、駐

では予約なしで遊ぶべるベーゴマ・こま・けん玉・血まわしに沢山の人が来てくれ  
ました。いつも児童館に遊びに来てくれている諏訪小学校2年生の  
K・はるかさんの2枚の絵が  
ポスターになり当日は缶バッジ  
となって来場の方々に配られ  
ました。

11月の検定合格者

フラフープ 1本で5分 殿堂入り

すわ小3年女子 H.Mさん

じこぼし

ぬれた手でさわらないようにね。  
ぬれた手でさわると「かん電」して、  
いのちにかかわる  
大けがをしてしまうことがあるよ。  
あなの中には電気が通っているから  
ぜったいにほかのものを入れないでね。



保護者の方へ 電源プラグをきちんと奥まで差し込みましょう。差し込みが不十分だと、コンセントやプラグが発熱するなどして、火災になるおそれがあります。コードの芯線やプラグの接続部が傷むのでコードは引っ張ってはいけません。 [45]

「100%安全カード100」のかいこう